

Cod. Escola	Designação	2010				2011				2012				2013			
		Média Exame / Nivel		Média Freq./ Nivel		Média Exame / Nivel		Média Freq./ Nivel		Média Exame / Nivel		Média Freq./ Nivel		Média Exame / Nivel		Média Freq./ Nivel	
		Port.	Mat.	Port.	Mat.	Port.	Mat.	Port.	Mat.	Port.	Mat.	Port.	Mat.	Port.	Mat.	Port.	Mat.
340340	E.B. 2,3 António Gedeão	2,91	2,71	3,45	3,09	2,53	2,22	3,53	2,65	2,72	2,65	3,17	2,82	2,53	2,24	3,39	2,87
340376	E.B. 2,3 Avelar Brotero	2,80	2,31	3,10	2,97	2,62	2,25	3,41	3,0	2,32	2,42	2,95	2,56	2,14	1,55	2,90	2,56
340534	E.B. 2,3 de Castanheiros	2,90	2,56	2,98	3,02	2,68	2,08	2,93	2,76	2,80	2,43	2,99	2,76	2,66	2,04	3,13	2,48
341770	E.B. 2,3 Isabel de Portugal	2,81	2,51	3,11	2,98	2,48	1,98	3,12	2,61	2,71	2,31	2,91	2,55	2,26	1,87	3,0	2,65
342660	E.B. 2,3 Pombais	2,86	2,30	3,02	2,73	2,53	1,76	2,82	2,77	2,8	2,84	3,16	2,71	2,35	2,26	3,12	2,80
344620	E.B. 2,3 Vasco Santana	3,03	2,93	3,46	3,34	2,81	2,55	3,51	3,05	2,82	2,92	3,48	3,26	2,52	2,17	3,21	3,00
344655	E.B. 2,3 Carlos Paredes	2,70	2,16	2,84	2,69	2,62	1,84	3,13	2,64	2,48	2,06	3,1	2,92	2,28	1,85	2,98	2,83
344679	E.B. 2,3 Pontinha	3,21	2,48	2,84	2,74	2,30	2,16	3,11	2,65	2,75	2,35	3,09	2,55	2,66	2,38	3,22	2,8
400609	E.S. de Odivelas	2,78	2,21	3,15	2,98	2,44	2,0	3,09	2,74	2,55	2,32	3,18	2,83	2,45	1,97	3,27	2,68
401020	E.S. com 3º C. de Braamcamp Freire	2,84	2,18	3,05	2,74	2,60	2,03	3,29	2,91	2,51	2,28	3,41	2,85	2,21	2,03	3,15	2,87
402450	E.S. com 3º C. de Pedro Alexandrino	3,02	2,52	3,13	3,02	2,81	2,32	3,14	2,91	2,80	2,64	2,91	2,79	2,47	1,84	3,00	2,61
403507	E.S. com 3º Ciclo de Ramada	2,99	2,72	3,27	3,23	2,89	2,67	3,29	3,16	2,86	2,73	3,27	3,11	2,71	2,44	3,10	3,07
403544	E.S. com 3º Ciclo de Caneças	2,67	2,42	3,00	2,68	2,32	1,87	2,96	2,75	2,30	2,42	2,95	2,89	2,50	2,33	3,2	2,92
<b>Média do Concelho de Odivelas</b>		<b>2,88</b>	<b>2,46</b>	<b>3,10</b>	<b>2,93</b>	<b>2,55</b>	<b>2,08</b>	<b>3,13</b>	<b>2,77</b>	<b>2,62</b>	<b>2,45</b>	<b>3,06</b>	<b>2,76</b>	<b>2,4</b>	<b>2,02</b>	<b>3,1</b>	<b>2,73</b>

Fonte: ENEB

Foram considerados todos os exames da 1ª chamada realizados nas escolas (alunos internos e autopropostos)

Avaliação Interna da Escola Secundária da Ramada

Procedemos à recolha dos resultados nos exames nacionais do 9.º ano nos anos letivos 2007/08 a 2012/13, consultando a plataforma Web do projeto BESP (Benchmarking das Escolas Secundárias Portuguesas – <http://besp.mercatura.pt/>).

No que respeita ao Ranking do Ensino Básico os valores apresentados têm em consideração todos os exames da 1ª chamada realizados no concelho de Odivelas, abrangendo escolas públicas e privadas.

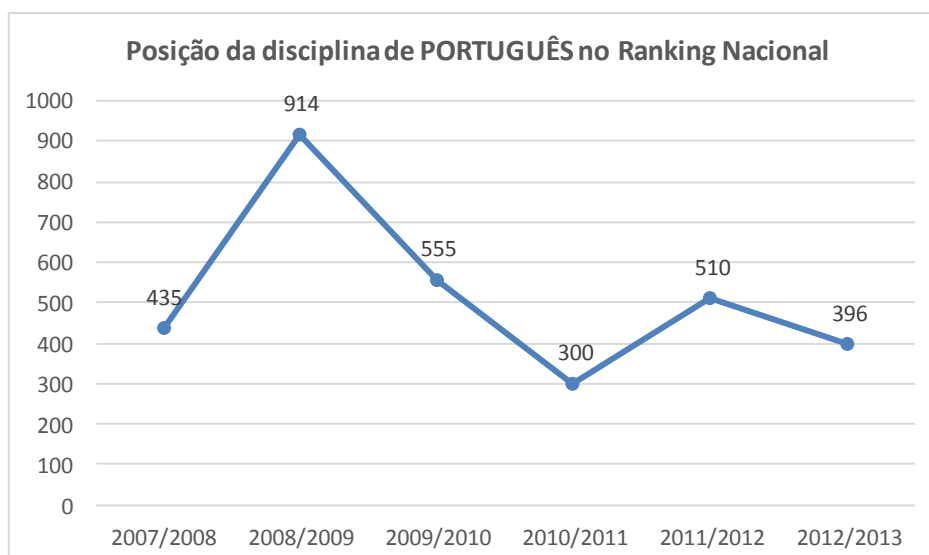
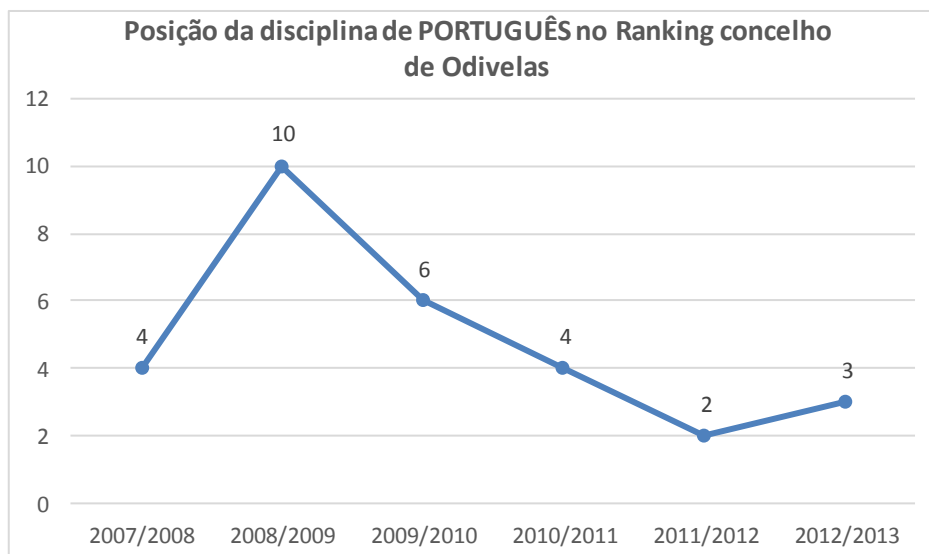
### Evolução do desempenho da escola ao longo do tempo

#### Escola Secundária com 3º Ciclo de Ramada

E.S.R. Português	Média Exame	Nº Provas	Média frequência	Exame - frequência	Desvio Padrão Exame	Posição no Ranking concelho de Odivelas	Posição no Ranking Nacional
2007/2008	3.33	150	3.3	0.02	0.67	4	435
2008/2009	2.78	76	2.96	-0.18	0.62	10	914
2009/2010	2.99	127	3.28	-0.28	0.73	6	555
2010/2011	2.9	167	3.29	-0.4	0.76	4	300
2011/2012	2.87	182	3.27	-0.41	0.64	2	510
2012/2013	2.71	214	3.1	-0.39	0.7	3	396
2013/2014							

Fonte: plataforma Web do projeto BESP

(Benchmarking das Escolas Secundárias Portuguesas – <http://besp.mercatura.pt/>)



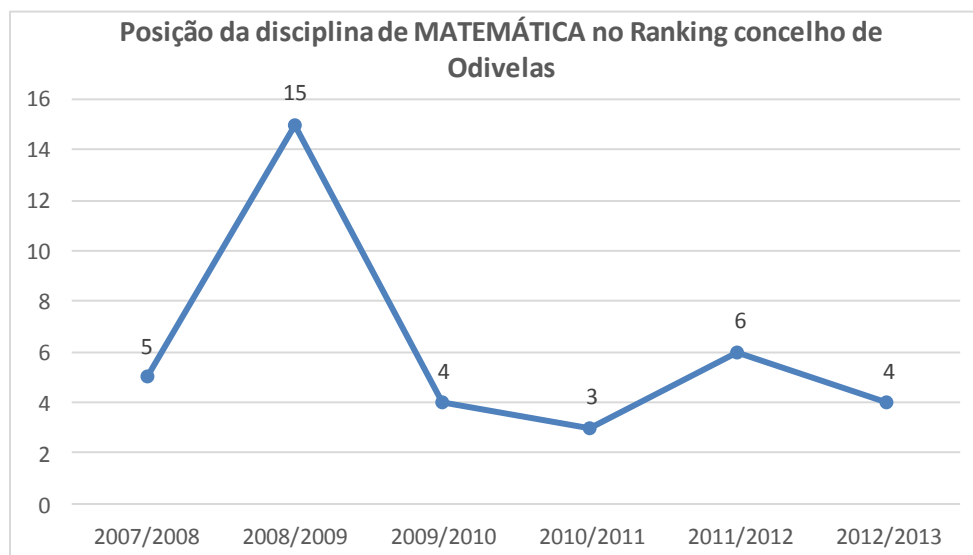
Os valores mais elevados devem ser entendidos como resultados mais fracos do desempenho da escola (corresponde a um pior posicionamento no ranking)

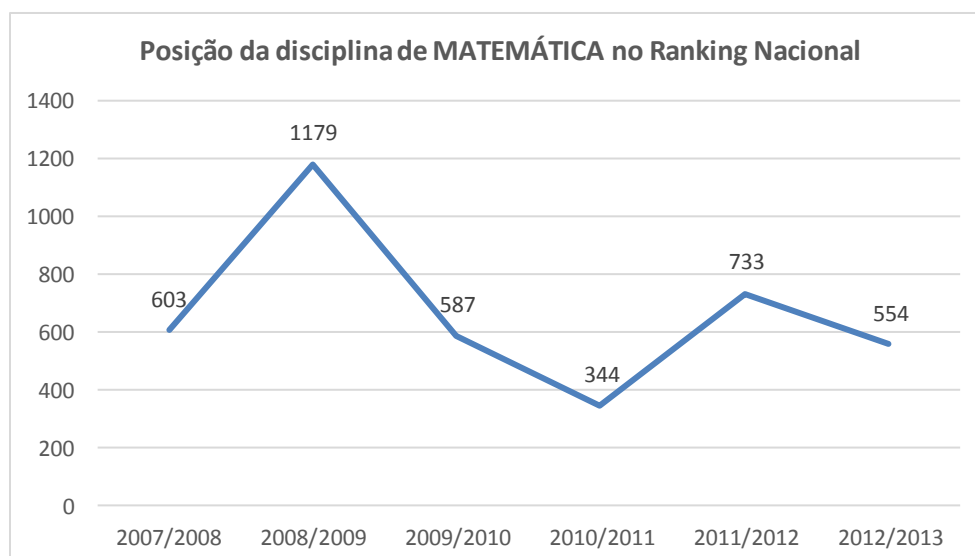
## Escola Secundária com 3º Ciclo de Ramada

E.S.R. Matemática	Média Exame	Nº Provas	Média frequência	Exame - frequência	Desvio Padrão Exame	Posição no Ranking concelho de Odivelas	Posição no Ranking Nacional
2007/2008	2.88	154	2.99	-0.12	1	5	603
2008/2009	2.45	75	2.89	-0.43	0.74	15	1179
2009/2010	2.73	129	3.23	-0.5	0.95	4	587
2010/2011	2.67	171	3.17	-0.5	0.91	3	344
2011/2012	2.74	182	3.11	-0.37	1.04	6	733
2012/2013	2.45	211	3.07	-0.63	1.08	4	554
2013/2014							

Fonte: plataforma Web do projeto BESP

(Benchmarking das Escolas Secundárias Portuguesas – <http://besp.mercatura.pt/>)





#### Escola Secundária com 3º Ciclo de Ramada

E.S.R. Português + Matemática	Média Exame	Nº Provas	Média frequência	Exame - frequência	Desvio Padrão Exame	Posição no Ranking concelho de Odivelas	Posição no Ranking Nacional
2007/2008	3.11	308	3.14	-0.04	0.88	5	517
2008/2009	2.62	151	2.92	-0.31	0.7	14	1121
2009/2010	2.86	256	3.25	-0.39	0.85	4	555
2010/2011	2.78	338	3.23	-0.45	0.84	3	294
2011/2012	2.8	364	3.19	-0.39	0.87	5	644
2012/2013	2.58	425	3.09	-0.51	0.91	3	479
2013/2014							

Fonte: plataforma Web do projeto BESP

(Benchmarking das Escolas Secundárias Portuguesas – <http://besp.mercatura.pt/>)

